

# COMO SOLICITAR PROTOCOLOS / REQUERIMENTOS

PORTAL DO ALUNO



# ACESSO AO PORTAL

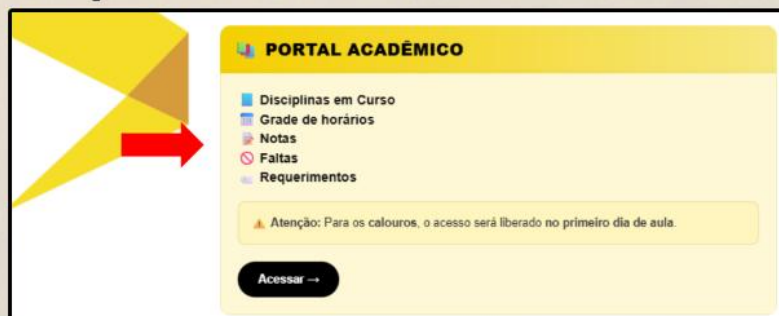
Acesse o site: [WWW.UIT.BR](http://WWW.UIT.BR)

Clique em **ALUNOS**

Selecione **ÁREA DO ALUNO** 



Clique em **PORTAL ACADÊMICO – ACESSAR**



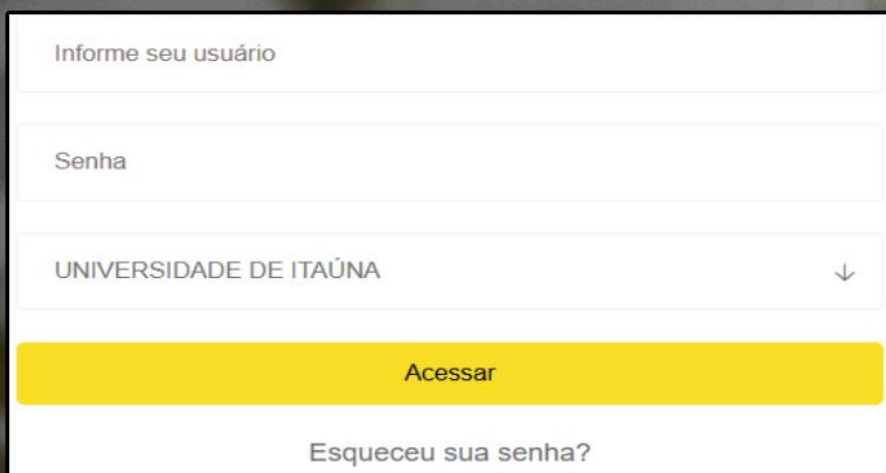
# LOGIN

**Informe:**

**CPF (somente números)**

**Senha**

**Caso não tenha alterado a senha,  
utilize os 9 primeiros dígitos do CPF.**



Informe seu usuário

Senha

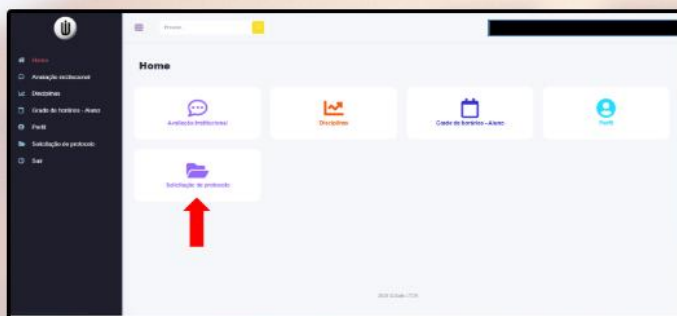
UNIVERSIDADE DE ITAÚNA ↓

Acessar

[Esqueceu sua senha?](#)

# SOLICITAÇÃO

Clique em Solicitação de Protocolo




Selecione + Nova Solicitação



Escolha o assunto do requerimento

A screenshot of the 'Solicitação de protocolo' form. The form has a title 'Solicitação de protocolo' and a section 'Nova solicitação'. Below this, there is a label 'Assunto: \*' followed by a dropdown menu with the text '-- Selecione --' and a red arrow pointing to it from the right. At the bottom of the form, there are two buttons: 'Enviar solicitação' and 'Voltar'.

**PARA ACOMPANHAR SUA  
SOLICITAÇÃO, UTILIZE O ÍCONE  
DE ACOMPANHAMENTO  
DENTRO DO PORTAL.**



**Em caso de dúvidas, procure o(a)  
secretário(a) do seu curso.**